



第 8 章

教育・文化

園児数の推移

小学校の推移、中学校の推移

高等学校の推移

図書館蔵書及び貸出冊数

町民ホール利用状況

総合スポーツセンター利用状況

神田日勝記念美術館入場者数

健康温水プールしかおい利用状況

ピュアモルトクラブハウス利用状況

園児数の推移

資料：子育て支援課調

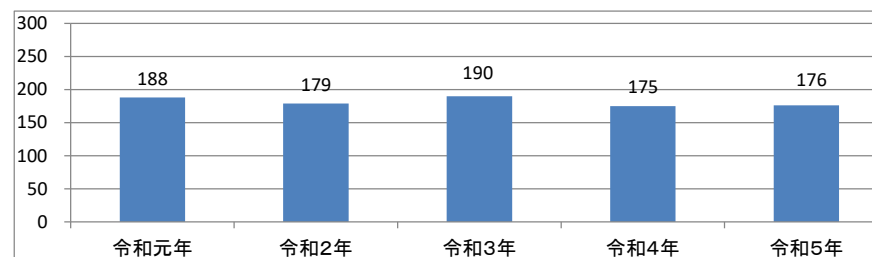
各年10月1日現在（令和2年度から4月1日現在のもの）

単位：人

	年齢	こども園	瓜幕	笹川	上幌内	通明	
令和元年	0歳児	3	0	0	0	0	188
	1歳児	16	1	0	1	1	
	2歳児	21	1	1	0	1	
	3歳児	44	5	5	2	4	
	4歳児	29	2	1	1	3	
	5歳児	38	3	4	0	1	
	合計	151	12	11	4	10	
令和2年	0歳児	0	0	0	0	0	179
	1歳児	19	2	0	1	0	
	2歳児	22	1	0	1	3	
	3歳児	36	1	2	0	1	
	4歳児	38	5	5	2	4	
	5歳児	28	3	1	1	3	
	合計	143	12	8	5	11	
令和3年	0歳児	1	0	0	0	0	190
	1歳児	16	5	0	0	0	
	2歳児	27	1	0	1	2	
	3歳児	34	3	0	3	3	
	4歳児	36	1	2	0	1	
	5歳児	37	6	5	2	4	
	合計	151	16	7	6	10	
令和4年	0歳児	5	0		0	0	175
	1歳児	12	0		1	1	
	2歳児	26	6		1	0	
	3歳児	35	1		2	1	
	4歳児	35	3		3	3	
	5歳児	38	1		1	0	
	合計	151	11		8	5	
令和5年	0歳児	2	0		0	0	176
	1歳児	14	2		0	2	
	2歳児	20	0		1	1	
	3歳児	42	6		0	1	
	4歳児	34	2		1	2	
	5歳児	37	3		3	3	
	合計	149	13		5	9	

- ・こども園は平成27年4月1日設立
- ・笹川保育所は令和4年4月1日にて閉所

年別総園児数



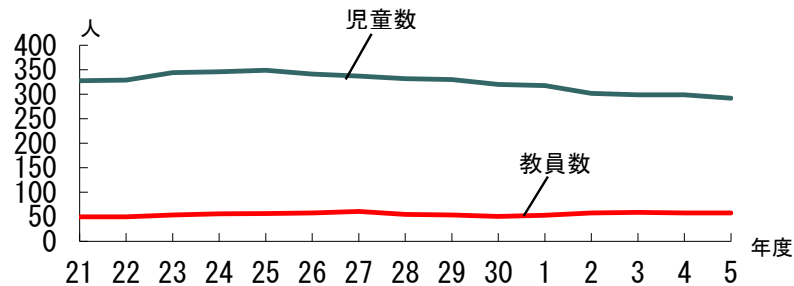
小学校の推移

各年5月1日現在 学校基本調査

区分	学校数	学級数	児童数			教員数			1学級当たり児童数
			男	女	計	男	女	計	
平成21年度	5	27	163	166	329	30	20	50	12.2
平成22年度	5	31	175	169	344	32	22	54	11.1
平成23年度	5	31	179	167	346	34	22	56	11.2
平成24年度	5	31	178	171	349	37	20	57	11.3
平成25年度	5	33	174	167	341	35	23	58	10.3
平成26年度	5	33	171	166	337	36	25	61	10.2
平成27年度	5	34	168	164	332	33	22	55	9.8
平成28年度	5	35	166	164	330	35	19	54	9.4
平成29年度	5	33	166	154	320	32	19	51	9.7
平成30年度	5	34	161	157	318	32	21	53	9.4
令和元年度	5	33	160	142	302	32	26	58	9.2
令和2年度	5	36	150	149	299	30	29	59	8.3
令和3年度	5	35	151	148	299	29	29	58	8.5
令和4年度	5	35	143	149	292	30	28	58	8.3
令和5年度	5	31	139	140	279	29	28	57	9.0

※ 75条の学級を含みます。

鹿追町の小学校の推移



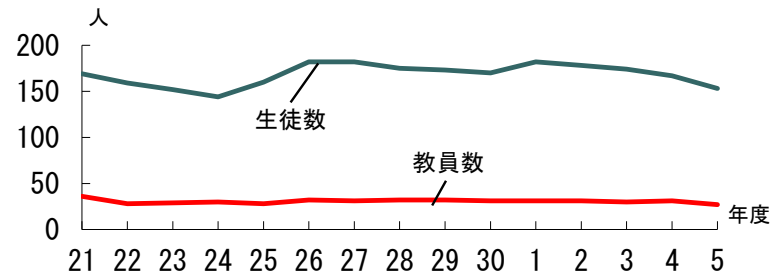
中学校の推移

各年5月1日現在 学校基本調査

区分	学校数	学級数	生徒数			教員数			1学級当たり生徒数
			男	女	計	男	女	計	
平成21年度	2	11	91	68	159	22	6	28	14.5
平成22年度	2	12	88	64	152	20	9	29	12.7
平成23年度	2	12	80	64	144	21	9	30	12.0
平成24年度	2	12	84	76	160	20	8	28	13.3
平成25年度	2	13	94	88	182	20	12	32	14.0
平成26年度	2	14	91	91	182	21	10	31	13.0
平成27年度	2	14	83	92	175	22	10	32	12.5
平成28年度	2	14	89	84	173	22	10	32	12.4
平成29年度	2	15	88	82	170	20	11	31	11.3
平成30年度	2	16	99	83	182	21	10	31	11.4
令和元年度	2	15	90	88	178	21	10	31	11.9
令和2年度	2	14	89	85	174	19	11	30	12.4
令和3年度	2	12	83	84	167	20	11	31	13.9
令和4年度	2	11	76	77	153	19	8	27	13.9
令和5年度	2	11	77	80	157	18	10	28	14.3

※ 75条の学級を含みます。

鹿追町の中学校の推移

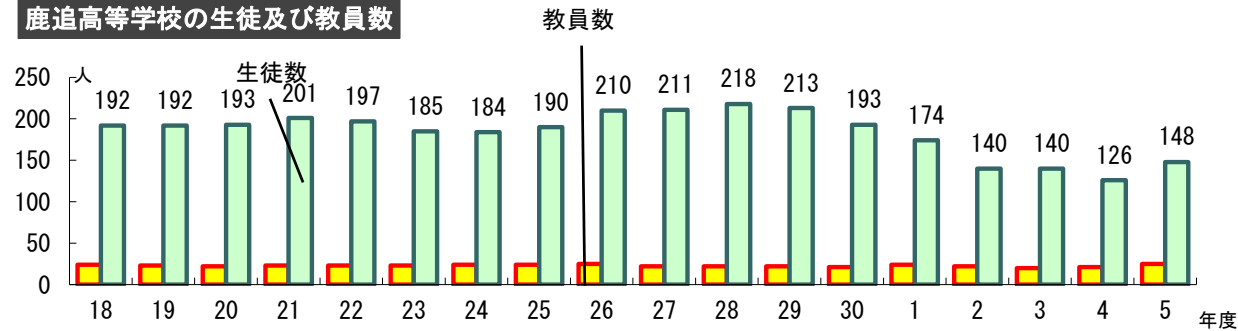


高等学校の推移

各年5月1日現在

区 分	学年別				男女別		計	学級数	教員数
	全 日 制 普 通 科				男	女			
	1 学 年	2 学 年	3 学 年	計					
平成18年度	60	69	63	192	92	100	192	6	24
平成19年度	68	55	69	192	93	99	192	6	23
平成20年度	77	63	53	193	96	97	193	6	22
平成21年度	67	72	62	201	98	103	201	6	23
平成22年度	64	65	68	197	95	102	197	6	23
平成23年度	58	62	65	185	83	102	185	6	23
平成24年度	66	57	61	184	92	92	184	6	24
平成25年度	72	62	56	190	93	97	190	6	24
平成26年度	78	72	60	210	114	96	210	6	25
平成27年度	74	69	68	211	110	101	211	6	22
平成28年度	79	71	68	218	117	101	218	6	22
平成29年度	63	79	71	213	104	109	213	6	22
平成30年度	58	61	74	193	94	99	193	6	21
令和元年度	62	53	59	174	95	79	174	6	24
令和2年度	28	59	53	140	77	63	140	5	22
令和3年度	56	26	58	140	78	62	140	5	20
令和4年度	49	51	26	126	66	60	126	5	21
令和5年度	52	46	50	148	78	70	148	6	25

鹿追高等学校の生徒及び教員数



図書館蔵書及び貸出冊数

図書館調

単位：冊

区分	総記	哲学	歴史地理	社会科学	自然科学	工学家事	産業	芸術 スポーツ	語学	文学	雑誌	紙芝居	漫画	洋書	児童	視聴覚 資料	その他	計	住民1人当りの蔵書冊数	
冊数	平成19年度	1,365	1,321	4,177	4,649	2,138	3,190	1,269	3,822	627	30,830	1,518	826	4,212	117	21,464	655	-	82,180	14.05
	平成20年度	1,381	1,346	4,213	4,710	2,134	3,212	1,299	3,835	626	31,518	1,600	843	4,343	117	22,067	681	-	83,925	14.66
	平成21年度	1,402	1,388	4,290	4,810	2,257	3,314	1,353	3,924	656	32,237	1,652	858	4,352	117	22,399	687	-	85,696	15.05
	平成22年度	1,420	1,417	4,318	4,943	2,307	3,392	1,390	4,009	666	32,996	1,628	860	4,396	117	23,203	704	-	87,766	15.42
	平成23年度	1,460	1,463	4,391	5,067	2,398	3,494	1,424	4,124	684	33,786	1,667	873	4,412	117	23,991	721	-	90,072	15.95
	平成24年度	1,376	1,428	4,178	4,922	2,252	3,490	1,486	4,052	682	31,484	1,659	893	4,285	117	24,405	737	-	87,446	15.54
	平成25年度	1,301	1,330	3,969	4,471	2,140	3,294	1,386	3,738	630	27,930	1,680	901	3,965	117	25,046	754	-	82,652	14.83
	平成26年度	1,302	1,316	3,994	4,453	2,142	3,315	1,395	3,774	649	26,881	1,650	912	3,831	117	25,130	769	-	81,630	14.58
	平成27年度	1,297	1,315	3,977	4,559	2,151	3,284	1,396	3,630	642	26,488	1,732	923	3,818	117	25,289	784	-	81,402	14.72
	平成28年度	1,340	1,309	3,994	4,598	2,242	3,314	1,519	3,667	651	26,252	1,724	947	3,636	116	26,251	806	-	82,366	15.00
	平成29年度	1,391	1,386	4,058	4,838	2,334	3,372	1,571	3,778	667	26,171	1,777	965	3,749	116	26,763	829	-	83,765	15.43
	平成30年度	1,433	1,448	4,061	4,842	2,385	3,403	1,626	3,832	681	26,334	1,814	978	3,862	116	27,250	848	-	84,913	15.84
	令和元年度	1,467	1,471	3,964	4,883	2,403	3,440	1,655	3,938	692	26,508	1,865	992	3,850	116	27,850	873	-	85,967	16.30
	令和2年度	1,489	1,519	3,971	4,959	2,434	3,438	1,657	3,950	699	25,768	1,907	1,000	3,880	149	28,464	898	-	86,182	16.53
	令和3年度	1,501	1,512	4,011	5,055	2,263	3,454	1,663	4,000	707	25,141	1,920	1,012	3,981	148	28,866	926	-	86,160	16.57
令和4年度	1,535	1,498	3,987	5,102	2,268	3,417	1,689	3,978	704	25,205	1,919	1,020	4,074	148	27,957	610	-	85,111	16.75	

区分	総記	哲学	歴史地理	社会科学	自然科学	工学家事	産業	芸術 スポーツ	語学	文学	雑誌	紙芝居	漫画	洋書	児童	視聴覚 資料	その他	計	住民1人当りの貸出冊数	
冊数	平成19年度	228	657	1,249	1,347	1,018	2,895	618	1,333	193	11,316	4,340	1,461	11,412	26	16,993	2,462	-	57,548	9.84
	平成20年度	184	558	1,272	1,056	846	2,895	655	1,490	213	11,035	4,570	1,777	14,308	18	19,125	2,371	-	62,373	10.90
	平成21年度	263	591	1,337	1,201	1,136	3,091	556	1,314	183	11,982	4,523	1,734	12,915	20	23,284	2,549	2	66,681	11.71
	平成22年度	194	546	1,192	1,217	1,059	2,728	569	1,161	246	11,121	4,316	1,431	10,445	22	23,056	2,021	-	61,324	10.77
	平成23年度	225	590	1,316	1,180	987	2,576	483	1,215	264	10,888	4,430	1,147	8,138	17	21,917	2,286	-	57,659	10.21
	平成24年度	166	623	1,188	1,169	943	2,475	610	1,224	180	9,273	3,748	989	5,944	10	26,233	2,224	-	56,999	10.13
	平成25年度	201	600	1,165	1,333	908	2,477	523	1,084	172	8,040	3,367	861	4,329	20	26,332	2,598	-	54,010	9.69
	平成26年度	223	532	1,017	1,288	1,089	2,658	577	964	216	8,042	3,365	875	2,879	14	26,633	2,058	-	52,430	9.37
	平成27年度	140	539	988	1,143	1,014	2,431	556	1,013	213	7,871	3,101	859	4,192	26	27,080	1,750	26	52,942	9.57
	平成28年度	179	528	977	1,089	1,103	2,738	525	1,049	147	7,923	2,905	740	4,661	33	26,679	1,071	266	52,613	9.58
	平成29年度	227	590	955	1,225	1,019	2,315	478	1,055	223	8,060	2,834	690	6,165	62	25,700	868	245	52,711	9.71
	平成30年度	225	584	935	1,259	928	2,211	489	1,046	197	7,287	2,850	788	6,749	23	25,431	795	298	52,095	9.72
	令和元年度	299	664	936	1,185	887	2,337	339	1,044	189	7,176	2,735	853	6,954	39	28,050	884	195	54,766	10.22
	令和2年度	210	539	575	1,027	843	1,734	384	822	140	6,343	2,134	582	7,504	51	25,116	416	359	48,779	9.35
	令和3年度	161	433	615	1,007	788	1,373	354	749	118	6,191	2,009	586	7,232	82	26,032	292	311	48,333	9.30
令和4年度	144	319	678	1,001	686	1,078	319	690	86	5,342	1,888	569	7,397	63	23,555	199	281	44,295	8.72	

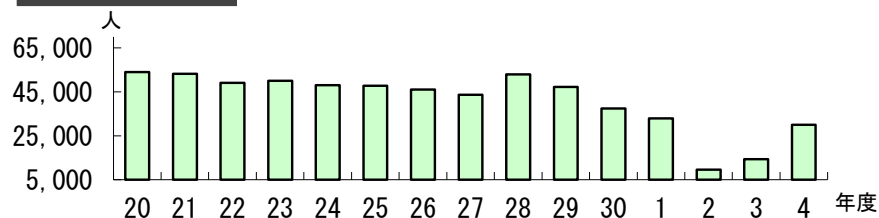
町民ホール利用状況

教育委員会社会教育課調

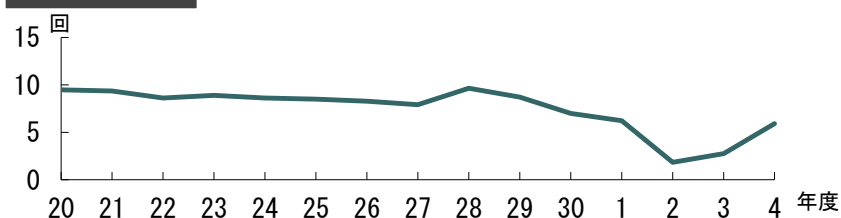
区 分	国・地方公共団体 及びその他団体の 使用		社会各種団体 の使用		教育関係団体 の使用		農業関係団体 の使用		結婚式並びに 祝賀会の使用		そ の 他		計		町民平均使用回数	
	回数	利用人数	回数	利用人数	回数	利用人数	回数	利用人数	回数	利用人数	回数	利用人数	回数	利用人数	回数	年度末人口
平成20年度	449	18,494	1,571	15,426	474	15,191	-	-	1	260	187	4,658	2,682	54,029	9.5	5,694
平成21年度	412	16,363	1,491	16,311	399	13,468	-	-	1	259	217	6,802	2,520	53,203	9.3	5,693
平成22年度	476	16,819	1,447	14,416	431	12,710	-	-	0	0	189	5,181	2,543	49,126	8.6	5,693
平成23年度	558	20,519	1,271	12,924	339	12,686	-	-	1	288	126	3,580	2,295	49,997	8.9	5,626
平成24年度	501	17,610	1,277	13,278	304	10,086	-	-	1	231	220	6,764	2,303	47,969	8.6	5,575
平成25年度	471	14,321	1,321	13,328	407	11,485	-	-	0	0	284	8,668	2,483	47,802	8.5	5,618
平成26年度	431	14,830	1,309	13,566	355	11,244	-	-	0	0	248	6,446	2,343	46,086	8.3	5,569
平成27年度	410	15,164	1,183	11,429	424	11,922	-	-	0	0	215	5,136	2,232	43,651	7.9	5,508
平成28年度	659	23,289	1,173	10,386	310	15,787	-	-	0	0	99	3,505	2,241	52,967	9.6	5,492
平成29年度	684	22,125	1,160	10,361	302	10,889	-	-	0	0	142	3,859	2,288	47,234	8.7	5,429
平成30年度	376	17,041	1,098	12,570	214	5,125	-	-	0	0	64	2,740	1,752	37,476	7.0	5,361
令和元年度	395	16,623	928	8,268	191	5,443	-	-	0	0	65	2,551	1,579	32,885	6.2	5,275
令和2年度	156	2,507	765	6,015	65	893	-	-	0	0	8	145	994	9,560	1.8	5,215
令和3年度	321	7,102	749	6,404	22	401	-	-	0	0	64	401	1,156	14,308	2.8	5,199
令和4年度	479	15,449	804	7,729	156	4,500	-	-	0	0	64	2,371	1,503	30,049	5.9	5,080

※平成5年に社会教育施設として、それまでの社会福祉館にかわり鹿追町民ホールがオープンしました。社会福祉会館の町民平均利用率は毎年4.5回程度でしたが、町民ホールのオープン以降は、芸術文化活動や講演会、研修会等、生涯学習の拠点施設としてより多くの行事・会議等に利用されています。

年度別利用者数



平均利用回数

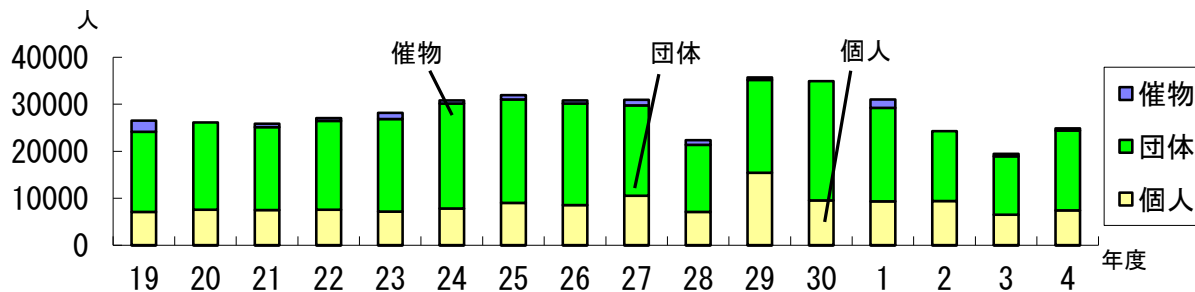


総合スポーツセンター利用状況

教育委員会社会教育課調

区 分	開館日数	個 人					1日平均 利用人数	団 体		催 物		個人・団体・催物	
		小学生	中学生	高校生	一般	計		件 数	人 数	件 数	人 数	合計人数	1日平均人数
平成19年度	302	1,506	760	577	4,230	7,073	23.4	1,292	17,025	3	2,412	26,510	87.8
平成20年度	301	2,295	630	631	4,002	7,558	25.1	1,397	18,538	0	0	26,096	86.7
平成21年度	301	2,079	681	640	4,060	7,460	24.8	1,390	17,670	1	700	25,830	85.8
平成22年度	300	1,829	744	667	4,315	7,555	25.2	1,448	18,873	1	615	27,043	90.1
平成23年度	299	1,567	814	598	4,176	7,155	23.9	1,384	19,664	2	1,348	28,167	94.2
平成24年度	304	1,384	960	577	4,850	7,771	25.6	1,420	22,360	1	654	30,785	101.3
平成25年度	303	1,774	1,146	814	5,259	8,993	29.7	1,362	21,993	6	935	31,921	105.3
平成26年度	301	1,409	1,177	940	4,986	8,512	28.3	1,319	21,618	1	642	30,772	102.2
平成27年度	302	2,377	997	1,198	5,906	10,478	34.7	1,286	19,246	2	1,219	30,943	102.5
平成28年度	298	1,160	474	1,065	4,385	7,084	23.8	834	14,267	2	1,015	22,366	75.1
平成29年度	301	1,989	1,413	1,442	10,523	15,367	51.1	1,192	19,753	1	560	35,680	118.5
平成30年度	304	1,370	1,369	1,148	5,653	9,540	31.4	1,334	25,366	0	0	34,906	114.8
令和元年度	302	1,141	1,197	1,455	5,533	9,326	30.9	1,105	19,933	3	1,740	30,999	102.6
令和2年度	271	912	1,787	1,804	4,928	9,431	34.8	965	14,863	0	0	24,294	89.6
令和3年度	241	809	631	757	4,302	6,499	27.0	768	12,424	1	518	19,441	80.7
令和4年度	299	875	603	702	5,264	7,444	24.9	1,040	16,991	1	417	24,852	83.1

スポーツセンターの利用者数



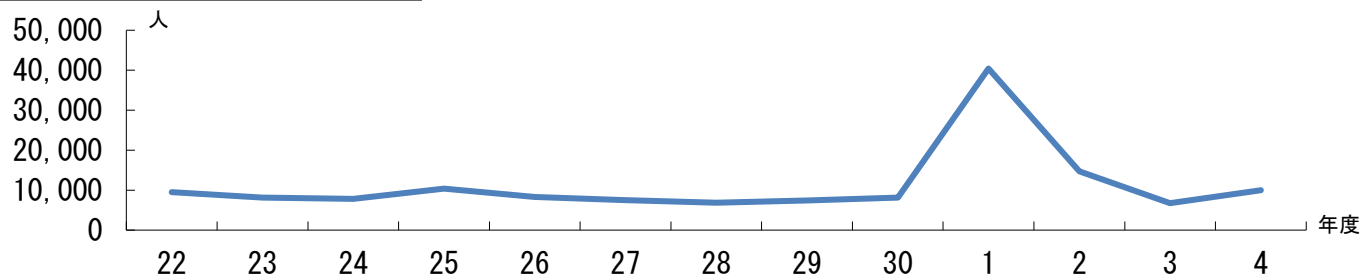
神田日勝記念美術館入場者数

教育委員会社会教育課調

区 分	有 料				無 料				合 計	備 考	
	小中学生	高 校 生	一 般	小 計	幼 児	小中学生	高 校 生	一 般			小 計
平成22年度	245	34	6,498	6,777	116	395	18	2,228	2,757	9,534	
平成23年度	315	38	5,455	5,808	133	423	27	1,777	2,360	8,168	
平成24年度	157	262	4,912	5,331	130	661	22	1,632	2,445	7,776	
平成25年度	219	138	6,932	7,289	188	679	24	2,166	3,057	10,346	
平成26年度	182	34	5,673	5,889	120	430	119	1,706	2,375	8,264	
平成27年度	164	54	5,389	5,607	107	269	24	1,507	1,907	7,514	
平成28年度	124	26	3,966	4,116	110	436	15	2,182	2,743	6,859	
平成29年度	181	28	4,643	4,852	82	377	16	2,097	2,572	7,424	
平成30年度	203	41	5,198	5,442	169	348	84	2,072	2,673	8,115	
令和元年度	1,248	232	33,677	35,157	660	402	20	4,177	5,259	40,416	
令和2年度	397	116	7,194	7,707	181	190	16	6,598	6,985	14,692	4/6～5/25 臨時休館
令和3年度	238	107	5,123	5,468	107	241	2	918	1,268	6,736	5/17～6/20、8/27～9/30 臨時休館
令和4年度	8,012	119	278	8,409	103	179	25	1,244	1,551	9,960	

※ 平成5年に開館した神田日勝記念館は、北海道を代表する洋画家としての神田日勝評価と、その作品の魅力から多くの観覧者が訪れ、初年度6万人という記録を残している。2万人台の入館者が市町村の美術館の実情であった当時、驚異的な出来事であり、以後個人名を冠した公立美術館建設の端緒となった。平成18年に神田日勝記念美術館に名称変更する。令和元年度は、平成31年4月から令和元年9月にかけて放送されたNHK朝の連続テレビ小説「なつぞら」の影響もあり、前年の5倍程度の入館者となった。

神田日勝記念美術館の利用者数



健康温水プールしかおい利用状況

教育委員会社会教育課調

■個人利用（時間帯別）

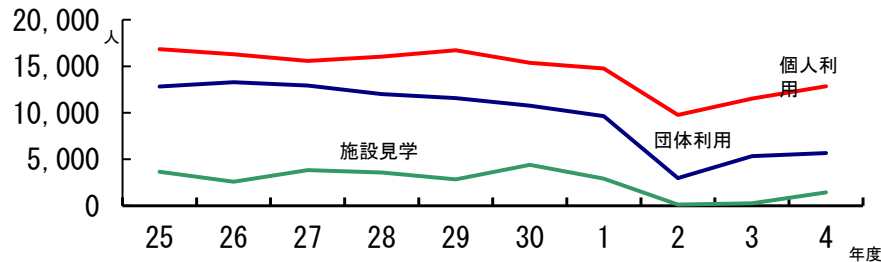
区 分	午 前		午 後		夜 間		小 計		男女別利用者数		合計
	町内	町外	町内	町外	町内	町外	町内	町外	男性	女性	
平成25年度	2,230	587	7,915	1,131	3,419	1,555	13,564	3,273	7,741	9,096	16,837
平成26年度	2,170	589	8,040	973	3,361	1,142	13,571	2,704	7,745	8,530	16,275
平成27年度	2,115	706	7,030	1,140	3,504	1,080	12,649	2,926	7,835	7,740	15,575
平成28年度	1,883	826	7,534	1,285	3,521	986	12,938	3,097	8,037	7,998	16,035
平成29年度	1,822	648	7,484	1,597	3,669	1,512	12,975	3,757	8,427	8,305	16,732
平成30年度	1,336	632	7,163	1,371	3,807	1,067	12,306	3,070	7,629	7,747	15,376
令和元年度	1,272	685	6,316	1,747	3,898	840	11,486	3,272	7,349	7,409	14,758
令和2年度	1,419	439	3,592	605	3,294	417	8,305	1,461	5,184	4,582	9,766
令和3年度	1,569	498	4,588	1,081	3,509	271	9,666	1,850	5,904	5,612	11,516
令和4年度	1,264	511	4,732	1,140	4,279	528	10,275	2,179	6,303	6,551	12,854

■団体利用（教室別）

区 分	サークル	教 室	少年団	小学生	中学生	高校生	幼稚園	保育所	小 計
平成25年度	452	6,767	2,664	1,988	186	0	238	516	12,811
平成26年度	481	7,158	2,896	1,880	136	0	257	476	13,284
平成27年度	478	7,153	2,670	1,820	98	0	698	0	12,917
平成28年度	683	6,725	2,138	1,746	102	0	627	0	12,021
平成29年度	718	6,325	2,352	1,642	90	0	450	0	11,577
平成30年度	882	6,292	1,674	1,590	22	0	307	0	10,767
令和元年度	1,021	5,515	1,379	1,434	44	0	237	0	9,630
令和2年度	100	1,147	1,059	672	0	0	0	0	2,978
令和3年度	369	2,521	1,188	978	0	0	287	0	5,343
令和4年度	589	3,301	627	838	0	0	306	0	5,661

区 分	遊泳者合計	施設見学者	館内利用人数	累 計
平成25年度	29,648	3,650	33,298	576,261
平成26年度	29,559	2,596	32,155	608,416
平成27年度	28,492	3,831	32,323	640,739
平成28年度	28,056	3,582	31,638	672,377
平成29年度	28,309	2,849	31,158	703,535
平成30年度	26,143	4,402	30,545	734,080
令和元年度	24,388	2,916	27,304	730,839
令和2年度	12,744	133	12,877	743,716
令和3年度	16,859	256	17,115	791,376
令和4年度	18,115	1,444	19,559	810,935

健康温水プールの利用者数



ピュアモルトクラブハウス利用状況

ピュアモルトクラブハウス調

区分	町内				町外				合計	総累計	ピュアハウス 入居人員
	青年	一般	少年	小計	青年	一般	少年	小計			
平成23年度	4,094	1,821	2,148	8,063	258	961	40	1,259	9,322	126,107	10
平成24年度	4,651	3,102	1,224	8,977	51	257	49	357	9,334	135,441	10
平成25年度	3,054	1,804	1,123	5,981	320	420	100	840	6,821	142,262	9
平成26年度	2,340	1,515	1,213	5,068	201	305	115	621	5,689	147,951	11
平成27年度	2,850	1,610	830	5,290	194	69	36	299	5,589	153,540	12
平成28年度	3,296	1,632	345	5,273	579	147	87	813	6,086	159,626	12
平成29年度	2,632	1,680	716	5,028	912	219	38	1,169	6,197	165,823	11
平成30年度	1,682	2,050	655	4,387	497	230	138	865	5,252	171,075	11
令和元年度	1,137	2,393	642	4,172	336	76	2	414	4,586	175,661	10
令和2年度	326	668	109	1,103	21	23	1	45	1,148	176,809	10
令和3年度	189	693	82	964	38	172	6	216	1,180	177,989	11
令和4年度	325	1,477	400	2,202	93	256	30	379	2,581	180,570	8

ピュアモルトクラブハウスの利用状況

