

11月9日は、

「119番の日」



119番通報について大切なことを学ぼう！！

～かけがえのない命のために～

119番通報の4つのポイント

①災害の種類

火災・救急・それ以外の災害をはっきり伝える！

②住所(市町村名～番地まで)

住所がわからなければ目標となるものを伝えたり、携帯電話などを活用する。

③災害の内容

- ・火災～何が燃えているか、どのくらい？
- ・救急～傷病者の状態(人数、出血、呼吸等)

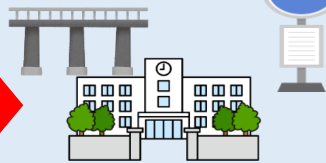
④通報者のお名前・電話番号

・様態の変化、場所の確認などでかけ直すことがあります。

119番通報で住所がわからないとき

◆目標物◆

橋、建物、バス停などを伝える。




◆携帯・車のGPS◆

携帯や車のGPSで住所を伝える。



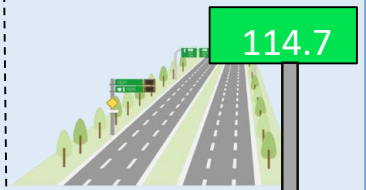
◆自動販売機◆

自動販売機には住所ステッカーが貼られているので、活用しよう。



◆高速道路のキロポスト◆

高速道路上であればキロポストを伝える。



災害案内について

組合ホームページで災害情報をお知らせしています。下記のURL又は、右のQRコードよりご確認ください。

<http://fire-tokachi.info>



QRコード

問い合わせ

〒080-0016 帯広市西6条南6丁目3番地1 とかち広域消防局 情報指令課

TEL:0155-26-9127 FAX:0155-22-9119 E-mail:call@fire-tokachi.hokkaido.jp